

Intégration

- 1 Intégrale d'une fonction en escalier
- 2 Intégrale d'une fonction continue (par morceaux)
- 3 Calcul Intégral
 - Primitives
 - Étude de $x \mapsto \int_{u(x)}^{v(x)} f(t) dt$
 - Intégration par partie
 - Changement de variables
- 4 Recherche de primitives
 - Intégration des éléments simples
 - Intégration des fonctions trigonométriques
- 5 Approximations d'intégrales, sommes de Riemann

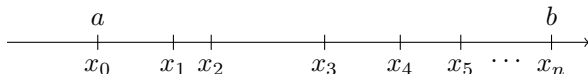
Intégrale d'une fonction en escalier

Subdivision

Définition

On appelle **subdivision** d'un segment $[a, b]$ toute suite finie $s = (x_0, x_1, \dots, x_n)$ de nombres réels tels que :

$$a = x_0 < x_1 < \dots < x_n = b.$$

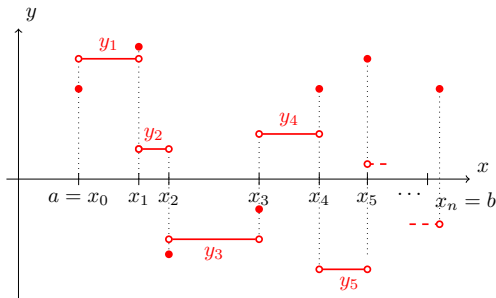


Fonction en escalier

Définition (Fonction en escalier, subdivision adaptée)

On dit qu'une fonction $f : [a, b] \rightarrow \mathbb{C}$ est **en escalier** si pour une certaine subdivision (x_0, \dots, x_n) de $[a, b]$, dite **adaptée à f** on a

Pour tout $i \in \llbracket 0, n-1 \rrbracket$, f est constante sur $]x_i, x_{i+1}[$.



Notation Au besoin on utilisera la notation

$$\mathcal{E}_{[a;b]} = \{ \phi : [a; b] \rightarrow \mathbb{R} \text{ en escalier sur } [a; b] \}$$

Théorème (Propriétés élémentaires des fonctions en escalier)

Soient $f : [a, b] \rightarrow \mathbb{C}$ et $g : [a, b] \rightarrow \mathbb{C}$ en escalier.

- *Lorsqu'on ajoute un nombre fini de points à une subdivision de $[a, b]$ adaptée à f , le résultat est encore une subdivision de $[a, b]$ adaptée à f .*

A fortiori, la réunion d'une subdivision de $[a, b]$ adaptée à f et d'une subdivision de $[a, b]$ adaptée à g est une subdivision de $[a, b]$ adaptée à f ET à g .

- *Pour tous $\lambda, \mu \in \mathbb{C}$, $\lambda f + \mu g$ est une fonction en escalier sur $[a, b]$, de même que $|f|$, $\operatorname{Re}(f)$, $\operatorname{Im}(f)$ et fg .*

Théorème (Intégrale d'une fonction en escalier)

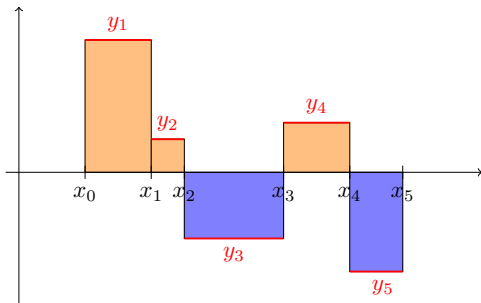
Soit $f : [a, b] \rightarrow \mathbb{R}$ en escalier.

Soit en outre (x_0, \dots, x_n) une subdivision de $[a, b]$ adaptée à f .

Si pour tout $i \in [0, n-1]$, on note y_i la valeur de f sur $]x_i, x_{i+1}[$, alors le

nombre complexe : $\sum_{i=0}^{n-1} y_i (x_{i+1} - x_i)$ ne dépend pas de la subdivision

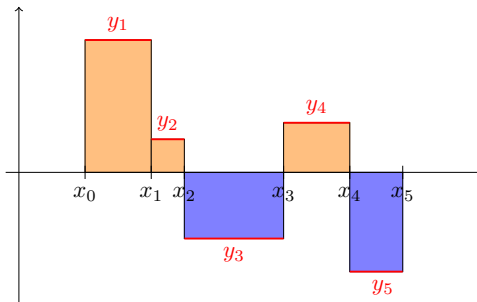
(x_0, \dots, x_n) choisie.



Définition

La valeur du théorème précédent est appelée *intégrale de f sur $[a, b]$* ,

notée : $\int_{[a,b]} f$ ou $\int_{[a,b]} f(t)dt$ ou $\int_a^b f(t)dt$.



Théorème (Propriétés de l'intégrale d'une fonction en escalier)

Soient $f : [a, b] \rightarrow \mathbb{C}$ et $g : [a, b] \rightarrow \mathbb{C}$ en escalier.

① *Linéarité* : Pour tous

$$\lambda, \mu \in \mathbb{C} : \int_{[a,b]} (\lambda f + \mu g) = \lambda \int_{[a,b]} f + \mu \int_{[a,b]} g.$$

② *Inégalité triangulaire* : $\left| \int_{[a,b]} f \right| \leq \int_{[a,b]} |f|.$

③ *Relation de Chasles* : Pour tout

$$c \in [a, b] : \int_{[a,b]} f = \int_{[a,c]} f + \int_{[c,b]} f.$$

④ *Lien avec les parties réelles et imaginaires* :

$$\int_{[a,b]} f = \int_{[a,b]} \operatorname{Re}(f) + i \int_{[a,b]} \operatorname{Im}(f).$$

Démonstration.

Donnons-nous $\lambda, \mu \in \mathbb{C}$, $c \in [a, b]$ et une subdivision (x_0, \dots, x_n) de $[a, b]$ adaptée à f ET à g - mais donc aussi à $\lambda f + \mu g$, $|f|$, $\operatorname{Re}(f)$ et $\operatorname{Im}(f)$.

$$\begin{aligned}
 \textcircled{1} \int_{[a,b]} (\lambda f + \mu g) &= \sum_{i=0}^{n-1} \overbrace{(\lambda f + \mu g) \left(\frac{x_i + x_{i+1}}{2} \right)}^{\text{Valeur de } \lambda f + \mu g} (x_{i+1} - x_i) \\
 &= \lambda \sum_{i=0}^{n-1} f \left(\frac{x_i + x_{i+1}}{2} \right) (x_{i+1} - x_i) + \mu \sum_{i=0}^{n-1} g \left(\frac{x_i + x_{i+1}}{2} \right) (x_{i+1} - x_i) \\
 &= \lambda \int_{[a,b]} f + \mu \int_{[a,b]} g
 \end{aligned}$$



Démonstration.

② D'après l'inégalité triangulaire sur \mathbb{C} :

$$\begin{aligned} \left| \int_{[a,b]} f \right| &= \left| \sum_{i=0}^{n-1} f\left(\frac{x_i + x_{i+1}}{2}\right) (x_{i+1} - x_i) \right| \\ &\leq \sum_{i=0}^{n-1} \left| f\left(\frac{x_i + x_{i+1}}{2}\right) \right| (x_{i+1} - x_i) = \int_{[a,b]} |f|. \end{aligned}$$



Démonstration.

- ③ Quitte à ajouter le point c à la subdivision (x_0, \dots, x_n) , on peut supposer que : $x_k = c$ pour un certain $k \in [0, n]$.

La fonction $f_{[a,c]}$ est alors en escalier sur $[a, c]$ de subdivision adaptée (x_0, \dots, x_k) , et la fonction $f_{[c,b]}$ l'est sur $[c, b]$ de subdivision adaptée (x_k, \dots, x_n) .

Enfin :

$$\begin{aligned}\int_{[a,b]} f &= \sum_{i=0}^{n-1} f\left(\frac{x_i + x_{i+1}}{2}\right) (x_{i+1} - x_i) \\ &= \sum_{i=0}^{k-1} f\left(\frac{x_i + x_{i+1}}{2}\right) (x_{i+1} - x_i) + \sum_{i=k}^{n-1} f\left(\frac{x_i + x_{i+1}}{2}\right) (x_{i+1} - x_i) \\ &= \int_{[a,c]} f + \int_{[c,b]} f\end{aligned}$$



Démonstration.

- ④ Cela découle de la linéarité de l'intégrale pour $\lambda = 1$ et $\mu = i$.

On peut aussi le démontrer directement :

$$\begin{aligned}\int_{[a,b]} f &= \sum_{i=0}^{n-1} f\left(\frac{x_i + x_{i+1}}{2}\right) (x_{i+1} - x_i) \\ &= \sum_{i=0}^{n-1} \operatorname{Re}(f)\left(\frac{x_i + x_{i+1}}{2}\right) (x_{i+1} - x_i) + i \sum_{i=0}^{n-1} \operatorname{Im}(f)\left(\frac{x_i + x_{i+1}}{2}\right) (x_{i+1} - x_i) \\ &= \int_{[a,b]} \operatorname{Re}(f) + i \int_{[a,b]} \operatorname{Im}(f)\end{aligned}$$



Intégrale d'une fonction continue (par morceaux)

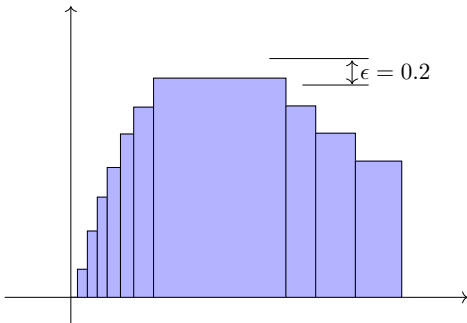
Théorème

Soient $f : [a, b] \rightarrow \mathbb{R}$ continue sur $[a, b]$ et $\varepsilon > 0$.
Alors il existe $\theta : [a, b] \rightarrow \mathbb{R}$ en escalier telle que

$$\forall x \in [a, b], |f(x) - \theta(x)| \leq \varepsilon$$

Démonstration.

Admis. □

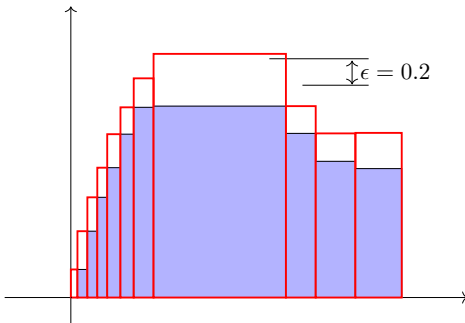


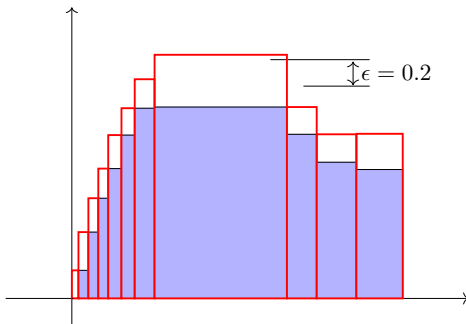
Proposition

Soit $f : [a, b] \rightarrow \mathbb{R}$ continue sur $[a, b]$.

Pour tout $\varepsilon > 0$, il existe deux fonctions $\varphi, \psi \in \mathcal{E}([a, b], \mathbb{R})$ telles que :

$$\varphi \leq f \leq \psi \quad \text{et} \quad 0 \leq \psi - \varphi \leq \varepsilon.$$





Démonstration.

D'après le théorème précédent, on a θ en escaliers telle que $\forall x \in [a, b], |f(x) - \theta(x)| \leq \frac{\epsilon}{2}$. $\theta(x) - \frac{\epsilon}{2} \leq f(x) \leq \theta(x) + \frac{\epsilon}{2}$. On pose alors les fonctions en escalier $\varphi = \theta - \frac{\epsilon}{2}$ et $\psi = \theta + \frac{\epsilon}{2}$ pour obtenir le résultat. □

On suppose à présent que $f : [a, b] \rightarrow \mathbb{R}$ est une fonction bornée quelconque.

Théorème

Si $f : [a, b] \rightarrow \mathbb{R}$ est continue, alors :

- 1 $\mathcal{A}_{[a,b]}^-(f) = \left\{ \int_a^b \phi(x) dx \mid \phi \text{ en escalier et } \phi \leq f \right\}$ admet une borne supérieure,
- 2 $\mathcal{A}_{[a,b]}^+(f) = \left\{ \int_a^b \psi(x) dx \mid \psi \text{ en escalier et } f \leq \psi \right\}$ admet une borne inférieure, et ces deux bornes sont égales.

Notation Au besoin on utilisera les notations

$$\mathcal{E}_{[a,b]}^-(f) = \{ \phi \text{ en escalier sur } [a; b] \text{ telle que } \phi \leq f \}$$

$$\mathcal{E}_{[a,b]}^+(f) = \{ \psi \text{ en escalier sur } [a; b] \text{ telle que } f \leq \psi \}$$

Démonstration.

La fonction f étant continue sur le segment $[a, b]$, elle est bornée sur $[a, b]$.

Posons $m = \inf_{x \in [a, b]} f(x)$ et $M = \sup_{x \in [a, b]} f(x)$.

- $\mathcal{A}_{[a, b]}^-(f)$ est non vide puisqu'il contient la fonction constante m .

Ainsi $\mathcal{A}_{[a, b]}^-(f)$ est une partie non vide de \mathbb{R} .

De plus pour tout $\varphi \in \mathcal{A}_{[a, b]}^-(f)$, on a $\varphi \leq f \leq M$.

Donc :

$$\int_{[a, b]} \varphi \leq \int_{[a, b]} M = M(b - a).$$

L'ensemble $\mathcal{A}_{[a, b]}^-(f)$ est donc une partie non vide de \mathbb{R} et majorée (par $M(b - a)$). Il possède donc une borne supérieure que l'on note α .

- De même, $\mathcal{A}_{[a, b]}^+(f)$ est une partie non vide de \mathbb{R} et minorée par $m(b - a)$. Il possède donc une borne inférieure que l'on note β .



Démonstration.

- Supposons $\beta < \alpha$.

Alors, comme α est la borne sup de \mathcal{A}^- , il existe ϕ en escalier tel que $\phi \leq f$ et $\beta < \int_{[a,b]} \phi < \alpha$.

Alors pour toute fonction ψ en escalier tel que $f \leq \psi$, on a

$$\phi \leq f \leq \psi$$

donc

$$\int_{[a,b]} \phi \leq \int_{[a,b]} \psi$$

Donc $\int_{[a,b]} \phi \leq \beta$ Ce qui est contradictoire avec $\beta < \int_{[a,b]} \phi$. Donc $\alpha \leq \beta$



Autre démonstration

Démonstration.

- Puisque pour tout φ en escalier telle que $\varphi \leq f$ et ψ en escalier telle que $f \leq \psi$, on a $\varphi \leq \psi$, on a $\int_{[a,b]} \varphi \leq \int_{[a,b]} \psi$.

Ainsi $\int_{[a,b]} \psi$ est un majorant de $\mathcal{A}^-(f)$, la borne supérieure α de $\mathcal{A}^-(f)$ est donc plus petite que $\int_{[a,b]} \psi$.

On obtient :

Pour toute fonction en escalier ψ telle que $f \leq \psi$, $\alpha \leq \int_{[a,b]} \psi$

De même, α est un minorant de $\mathcal{A}_{[a,b]}^+(f)$, et β est le plus grand des minorants de cette partie. Donc $\alpha \leq \beta$.



Démonstration.

- Soit $\epsilon > 0$.

On sait qu'il existe $\varphi \in \mathcal{E}_{[a,b]}^-(f)$ et $\psi \in \mathcal{E}_{[a,b]}^-(f)$ telles que $\varphi \leq f \leq \psi$ telles que pour tout $x \in [a, b]$, $\psi(x) - \varphi(x) \leq \epsilon$.

On a alors :

$$\int_{[a,b]} \psi - \int_{[a,b]} \varphi \leq \epsilon(b-a)$$

Or par définition de α et β , on a :

$$\int_{[a,b]} \varphi \leq \alpha \leq \beta \leq \int_{[a,b]} \psi$$

D'où pour tout $\epsilon > 0$,

on a

$$0 \leq \beta - \alpha \leq \int_{[a,b]} \psi - \int_{[a,b]} \varphi \leq \epsilon(b-a)$$

Finalement, on a bien $\alpha = \beta$.



Définition

Soit $f : [a, b] \rightarrow \mathbb{R}$ une fonction continue.

On appelle intégrale de f sur $[a, b]$ le nombre réel noté $\int_{[a,b]} f$ défini par :

$$\int_{[a,b]} f = \sup \left\{ \int_{[a,b]} \varphi \mid \varphi \in \mathcal{E}_{[a,b]}^-(f) \right\} = \inf \left\{ \int_{[a,b]} \psi \mid \psi \in \mathcal{E}_{[a,b]}^+(f) \right\}$$

Proposition (Linéarité)

Soient $f, g : [a, b] \rightarrow \mathbb{R}$ continues et $(\lambda, \mu) \in \mathbb{R}^2$.

$$\int_{[a,b]} (\lambda f + \mu g) = \lambda \int_{[a,b]} f + \mu \int_{[a,b]} g$$

Proposition (Lemme)

Soit $\varepsilon > 0$.

Si $f : [a, b] \rightarrow \mathbb{R}$ continue et $\theta \in \mathcal{E}_{[a,b]}$ telles que $|f - \theta| \leq \varepsilon$, alors

$$\left| \int_{[a,b]} f - \int_{[a,b]} \theta \right| \leq (b - a)\varepsilon$$

Démonstration.

On a $\theta - \varepsilon \leq f \leq \theta + \varepsilon$, d'où (par définition de l'intégrale) :

$$\int_{[a,b]} (\theta - \varepsilon) \leq \int_{[a,b]} f \leq \int_{[a,b]} (\theta + \varepsilon)$$

Par linéarité de l'intégrale des fonctions en escalier :

$$\left| \int_{[a,b]} f - \int_{[a,b]} \theta \right| \leq \int_{[a,b]} \varepsilon \leq (b - a)\varepsilon.$$



Démonstration.

On définit

- θ_1 tel que $|f - \theta_1| < \epsilon$
- θ_2 tel que $|g - \theta_2| < \epsilon$
- $h = \lambda f + \mu g$
- $\theta = \lambda\theta_1 + \mu\theta_2$
- $I = \int_{[a,b]} \theta = \lambda \int_{[a,b]} \theta_1 + \mu \int_{[a,b]} \theta_2$ (par linéarité pour les fonctions en escalier).

On a :

$$|h - \theta| \leq |\lambda(f - \theta_1) + \mu(g - \theta_2)| \leq (|\lambda| + |\mu|)\epsilon$$

Par le lemme :

$$\left| \int_{[a,b]} h - I \right| \leq \left| \int_{[a,b]} h - \int_{[a,b]} \theta \right| \leq (b - a)(|\lambda| + |\mu|)\epsilon$$



Démonstration.

On a :

$$\begin{aligned} & \left| \lambda \int_{[a,b]} f + \mu \int_{[a,b]} g - I \right| \\ & \leq \left| \lambda \int_{[a,b]} f + \mu \int_{[a,b]} g - \lambda \int_{[a,b]} \theta_1 - \mu \int_{[a,b]} \theta_2 \right| \\ & \leq \left| \lambda \left(\int_{[a,b]} f - \int_{[a,b]} \theta_1 \right) + \mu \left(\int_{[a,b]} g - \int_{[a,b]} \theta_2 \right) \right| \\ & \leq |\lambda|(b-a)\varepsilon + |\mu|(b-a)\varepsilon \\ & \leq (b-a)(|\lambda| + |\mu|)\varepsilon \end{aligned}$$



Démonstration.

Finalement on obtient :

$$\begin{aligned}\Delta &= \left| \int_{[a,b]} (\lambda f + \mu g) - \left(\lambda \int_{[a,b]} f + \mu \int_{[a,b]} g \right) \right| \\ &= \left| \int_{[a,b]} (\lambda f + \mu g) - I + \left(I - \lambda \int_{[a,b]} f - \mu \int_{[a,b]} g \right) \right| \\ &= \left| \int_{[a,b]} (\lambda f + \mu g) - I \right| + \left| I - \lambda \int_{[a,b]} f - \mu \int_{[a,b]} g \right| \\ &\leq 2(b-a)(|\lambda| + |\mu|)\varepsilon.\end{aligned}$$

Comme c'est vrai quelque soit $\varepsilon > 0$, on en déduit $\Delta = 0$, et donc la linéarité de l'intégrale. □

Proposition (Relation de Chasles)

Soient $f : [a, b] \rightarrow \mathbb{R}$ continues et $c \in [a, b]$.

$$\int_{[a,b]} f = \int_{[a,c]} f + \int_{[c,b]} f.$$

Démonstration.

Soit $\varphi \in \mathcal{E}_{[a,b]}^-(f)$.

On a alors :

$$\varphi_{[a,c]} \in \mathcal{E}_{[a,c]}^-(f) \text{ et } \varphi_{[c,b]} \in \mathcal{E}_{[c,b]}^-(f).$$

Par définition de l'intégrale, on obtient :

$$\int_{[a,b]} \varphi = \int_{[a,c]} \varphi + \int_{[c,b]} \varphi \leq \int_{[a,c]} f + \int_{[c,b]} f$$



Démonstration.

Ainsi $\int_{[a,c]} f + \int_{[c,b]} f$ est un majorant de $\mathcal{A}_{[a,b]}^-(f)$.

Par définition de la borne supérieure :

$$\int_{[a,b]} f \leq \int_{[a,c]} f + \int_{[c,b]} f$$

En appliquant (linéarité) ce résultat à $-f$, on en déduit l'inégalité inverse, et donc :

$$\int_{[a,b]} f = \int_{[a,c]} f + \int_{[c,b]} f$$



Notation.

Soient a et b deux réels quelconques (en particulier on ne suppose plus nécessairement $a < b$).

Soit f une fonction continue entre a et b .

On définit le réel $\int_a^b f(x)dx$ par :

- si $a < b$, $\int_a^b f(x)dx = \int_{[a,b]} f(x)dx$;
- si $a = b$, $\int_a^b f(x)dx = 0$;
- si $b < a$, $\int_a^b f(x)dx = - \int_{[b,a]} f(x)dx$.

La relation de Chasles et la linéarité sont alors vraies pour a, b, c quelconques.

Proposition

Soient $f, g : I \rightarrow \mathbb{R}$ continues sur un intervalle I et $a, b \in I$.

① $f \geq 0$ et $a \leq b \Rightarrow \int_a^b f(x)dx \geq 0$ (positivité de l'intégrale)

② $f \leq g$ et $a \leq b \Rightarrow \int_a^b f(x)dx \leq \int_a^b g(x)dx$ (passage aux inégalités)

③ $a \leq b \Rightarrow \left| \int_a^b f(x)dx \right| \leq \int_a^b |f(x)|dx$ (inégalité de la norme)

④ Si $a \leq b$ et $m \leq f \leq M$ entre a et b , alors

$$m(b - a) \leq \int_a^b f(x)dx \leq M(b - a)$$

Attention Bien vérifier $a < b$.

Démonstration.

- ① Puisque $f \geq 0$, alors $\varphi = 0$ est une fonction en escalier sur $[a, b]$ telle que $\varphi \leq f$.

Par définition de l'intégrale de f sur $[a, b]$, on en déduit que

$$\int_a^b f(x) dx \geq \int_a^b \varphi(x) dx = 0.$$

- ② On applique le point précédent à la fonction $h = g - f \geq 0$:

$$\int_a^b h(x) dx \geq 0 \Rightarrow \int_a^b g(x) dx \geq \int_a^b f(x) dx$$

par linéarité de l'intégrale.



Démonstration.

- ③ On a pour tout $x \in [a, b]$, $-|f(x)| \leq f(x) \leq |f(x)|$. D'où par croissance de l'intégrale :

$$-\int_a^b |f(x)| dx \leq \int_a^b f(x) dx \leq \int_a^b |f(x)| dx$$

Ainsi, on obtient $\left| \int_a^b f(x) dx \right| \leq \int_a^b |f(x)| dx$.

- ④ Il suffit de prendre l'intégrale dans les inégalités $m \leq f \leq M$. □

Remarque. La majoration suivante, vraie également si $b < a$, peut être utile :

$$\left| \int_a^b f(x) dx \right| \leq \int_a^b |f(x)| dx$$

Définition

La valeur moyenne d'une fonction $f : [a, b] \rightarrow \mathbb{R}$ continue est :

$$\mu = \frac{1}{b-a} \int_{[a,b]} f$$

Remarque. La valeur moyenne est la constante μ qui vérifie

$$\int_{[a,b]} f = \int_{[a,b]} \mu$$

Proposition

Soit $f : [a, b] \rightarrow \mathbb{R}$ une fonction continue sur $[a, b]$ et positive alors

$$\int_{[a,b]} f = 0 \text{ si et seulement si } f \text{ est nulle sur } [a, b].$$

Démonstration.

\Leftarrow Si f est nulle, son intégrale est nulle.

\Rightarrow Par contraposition, supposons que f n'est pas nulle sur $[a, b]$: $\exists c \in [a, b]$ tel que $f(c) > 0$.

D'après la définition de la continuité de f en c avec $\varepsilon = \frac{f(c)}{2}$:

$$\exists a \leq \alpha < \beta \leq b, \forall x \in [a, b], x \in [\alpha, \beta] \Rightarrow |f(x) - f(c)| \leq \varepsilon$$

Ainsi pour tout $x \in [\alpha, \beta]$, on a $f(x) \geq \frac{f(c)}{2}$.

En prenant l'intégrale, on en déduit donc que :

$$\int_a^b f(x) dx \geq \int_\alpha^\beta f(x) dx \geq \int_\alpha^\beta \varepsilon dx = (\beta - \alpha)\varepsilon > 0.$$



Remarque. Si f n'est pas supposée continue, le résultat est faux : par exemple $f(x) = 0$ sur $]0, 1[$ et $f(0) = f(1) = 1$ est positive, non nulle mais $\int_0^1 f = 0$.

Calcul intégral

Définition

Soient I un intervalle et $f : I \mapsto \mathbb{K}$ une fonction continue.

On appelle primitive de f sur I toute fonction F de classe \mathcal{C}^1 sur I dont la dérivée est f .

Proposition (Lien entre deux primitives d'une même fonction)

Deux primitives d'une même fonction sur un intervalle diffèrent d'une constante c 'est à dire :

Si F_1 et F_2 sont des primitives de f alors

$$\exists C \in \mathbb{K}, F_1 - F_2 = C$$

Démonstration.

Si F_1 et F_2 sont deux primitives de la fonction F sur I , alors

$(F_1 - F_2)' = F_1' - F_2' = f - f = 0$ donc la fonction $F_1 - F_2$ est constante sur I . □

Proposition (Théorème fondamental de l'analyse)

Soient I un intervalle de \mathbb{R} , $f : I \rightarrow K$ une fonction continue, et $a \in I$.

- 1 La fonction $F : I \rightarrow \mathbb{K}$
 $x \mapsto \int_a^x f(t) dt$ est l'unique primitive de f
s'annulant en a .
- 2 Pour toute primitive $F : I \rightarrow \mathbb{K}$ de f , on a

$$\int_a^x f(t) dt = F(x) - F(a)$$

Démonstration.

- ① La fonction F est définie pour tout $x \in I$ car f est continue sur $[a, x]$ ou $[x, a]$ (selon que $x \geq a$ ou $x \leq a$).

Soit $x_0 \in I$, montrons que F est dérivable en x_0 et que $F'(x_0) = f(x_0)$.

On a pour tout $x \in I$:

$$\begin{aligned} \frac{F(x) - F(x_0)}{x - x_0} - f(x_0) &= \frac{1}{x - x_0} \int_{x_0}^x f(t) dt - f(x_0) \\ &= \frac{1}{x - x_0} \int_{x_0}^x f(t) - f(x_0) dt \end{aligned}$$

D'où avec l'inégalité de la moyenne (on vérifie que cette inégalité est aussi vraie si $x < x_0$) :

$$\left| \frac{F(x) - F(x_0)}{x - x_0} - f(x_0) \right| = \frac{1}{x - x_0} \int_{x_0}^x |f(t) - f(x_0)| dt$$

A suivre



Démonstration.

① (suite) Or f est continue en x_0 , donc :

$$\forall \varepsilon > 0, \exists \alpha > 0, \forall t \in I, |t - x_0| \leq \alpha \Rightarrow |f(t) - f(x_0)| \leq \varepsilon.$$

Alors pour tout $x \in I, |x - x_0| \leq \alpha$, on a pour tout $t \in [x_0, x], |f(t) - f(x_0)| \leq \varepsilon$ et en reportant :

$$\left| \frac{F(x) - F(x_0)}{x - x_0} - f(x_0) \right| = \frac{1}{x - x_0} \int_{x_0}^x \varepsilon dt \leq \varepsilon.$$

Ainsi on a montré que $\lim_{x \rightarrow x_0} \frac{F(x) - F(x_0)}{x - x_0} = f(x_0)$. Donc F est dérivable en x_0 et $F'(x_0) = f(x_0)$. Puisque c'est vrai pour tout $x_0 \in I$ et que f est continue, on en déduit finalement que F est de classe \mathcal{C}^1 et que $F' = f$.

A suivre



Démonstration.

1 (suite)

Reste à montrer que F est l'unique primitive de f qui s'annule en a . Si G satisfait aussi ces propriétés, alors on a vu qu'il existe $C \in \mathbb{K}$ tel que $F = G + C$.

En évaluant en $x = a$, on obtient $C = 0$, et donc $F = G$.

2 Soit $h : x \mapsto F(x) - F(a)$. Alors h est dérivable sur I comme combinaison linéaire de fonctions qui le sont, et pour $x \in I$, $h'(x) = F'(x) = f(x)$. De plus $h(a) = 0$, donc h est une primitive de f s'annulant en a . D'après l'unicité du point précédent, on a pour tout $x \in I$, $h(x) = \int_a^x f(t)dt$. D'où le résultat.



Notations.

- Le symbole $\int f(x) dx$ (introduit par Leibniz) désigne une primitive quelconque de f . Elle est donc définie à une constante additive près.
- La fonction $x \mapsto \int_a^x f(t) dt$ est la primitive de f s'annulant en a .

Proposition

Soient I, J deux intervalles de \mathbb{R} , $u, v : I \rightarrow \mathbb{R}$ de classe \mathcal{C}^1 telles que $u(I), v(I) \subset J$ et $f : J \rightarrow \mathbb{K}$ continue. Alors la fonction

$g : x \mapsto \int_{u(x)}^{v(x)} f(t)dt$ est définie sur I , de classe \mathcal{C}^1 et

$$\forall x \in I, g'(x) = f(v(x))v'(x) - f(u(x))u'(x).$$

Démonstration.

Pour tout $x \in I$, on a $u(x), v(x) \in J$ et J est un intervalle. Donc $[u(x), v(x)] \subset J$ et $g(x)$ existe pour tout $x \in I$.

La fonction $f : J \rightarrow \mathbb{K}$ étant continue sur J , elle admet une primitive F de classe \mathcal{C}^1 sur J . On a alors pour tout $x \in I$,

$$g(x) = F(v(x)) - F(u(x))$$

La fonction g est donc de classe \mathcal{C}^1 en tant que différence et composées de fonctions de classe \mathcal{C}^1 , et pour tout $x \in I$, on a :

$$g'(x) = v'(x)f(v(x)) - u'(x)f(u(x))$$



Proposition (Intégration par parties)

Soient f et g sont deux fonctions de classe \mathcal{C}^1 sur $[a, b]$ à valeur dans \mathbb{K} .

$$\int_a^b f'(t)g(t)dt = [f(t)g(t)]_a^b - \int_a^b f(t)g'(t)dt$$

Démonstration.

On a

$$\begin{aligned} \int_a^b f'(t)g(t)dt + \int_a^b f(t)g'(t)dt &= \int_a^b (f'(t)g(t) + f(t)g'(t)) dt \\ &= \int_a^b (fg)'(t)dt = [f(t)g(t)]_a^b \end{aligned}$$

puisque fg est \mathcal{C}^1 comme produit de fonctions qui le sont. □

Démonstration.

(suite) On a

$$\begin{aligned} \int_a^b f'(t)g(t)dt + \int_a^b f(t)g'(t)dt &= \int_a^b (f'(t)g(t) + f(t)g'(t)) dt \\ &= \int_a^b (fg)'(t)dt = [f(t)g(t)]_a^b \end{aligned}$$

puisque fg est \mathcal{C}^1 comme produit de fonctions qui le sont. □

Proposition (Changement de variable)

Soient I un intervalle de \mathbb{R} et $f : I \rightarrow \mathbb{K}$ une fonction continue sur I .
Soient $\varphi : [a, b] \rightarrow I$ une fonction de classe C^1 sur $[a, b]$. Alors

$$\int_{\varphi(a)}^{\varphi(b)} f(x)dx = \int_a^b f(\varphi(t))\varphi'(t)dt.$$

On dit qu'on a effectué le changement de variables $x = \varphi(t)$.

Démonstration.

Si F est une primitive de f , alors $F \circ \varphi$ est une primitive de $f \circ \varphi \times \varphi'$ et on a :

$$\int_{\varphi(a)}^{\varphi(b)} f(x)dx = [F(x)]_{\varphi(a)}^{\varphi(b)} = F(\varphi(b)) - F(\varphi(a)).$$
$$\int_a^b f \circ \varphi(t)\varphi'(t)dt = [F \circ \varphi(t)]_a^b = F(\varphi(b)) - F(\varphi(a)).$$



En pratique, il faut modifier trois éléments

- la variable $x = \phi(t)$,
- l'élément différentiel $dx = \phi'(t)dt$,
- les bornes de l'intégrale : si t varie entre a et b , $x = \phi(t)$ doit varier entre $\phi(a)$ et $\phi(b)$.

Proposition

Soit $f : \mathbb{R} \rightarrow \mathbb{K}$ une fonction continue.

- ① si f est périodique de période T , alors pour tous $a, b \in \mathbb{R}$:

$$\int_a^b f(t)dt = \int_{a+T}^{b+T} f(t)dt, \quad \int_a^{a+T} f(t)dt = \int_b^{b+T} f(t)dt$$

- ② si f est une fonction paire, alors pour tout $a \in \mathbb{R}$:

$$\int_{-a}^a f(t)dt = 2 \int_0^a f(t)dt.$$

- ③ si f est une fonction impaire, alors pour tout $a \in \mathbb{R}$: $\int_{-a}^a f(t)dt = 0$.

Recherche de primitives

Rappelons au cas où que nous savons primitiver aisément un certain nombre de fonctions classiques :

- les fonctions de la forme $x \mapsto e^{ax} \cos(bx)$ ou $x \mapsto e^{ax} \sin(bx)$ avec $a, b \in \mathbb{R}^*$ grâce à l'exponentielle complexe,
- les fonctions de la forme $x \mapsto \sin^m x \cos^n x$ avec $m, n \in \mathbb{N}$ par linéarisation,
- les fonctions rationnelles par décomposition en éléments simples.

Les tableaux ci-dessous donnent enfin la liste des quelques primitives qu'il faut connaître à tout prix.

Fonction	Primitive
e^x	e^x
$\ln x$	$x \ln x - x$
$\frac{1}{x}$	$\ln x $
$x^\alpha (\alpha \neq -1)$	$\frac{x^{\alpha+1}}{\alpha+1}$

Intégration des éléments simples

Soit $\frac{P(x)}{Q(x)}$ une fraction rationnelle, où $P(x), Q(x)$ sont des polynômes à coefficients réels.

Alors la fraction $\frac{P(x)}{Q(x)}$ s'écrit comme somme d'un polynôme $E(x) \in \mathbb{R}[x]$ (la partie entière) et d'éléments simples d'une des formes suivantes :

$$\frac{\gamma}{(x - x_0)^k} \quad \text{ou} \quad \frac{\alpha x + \beta}{(ax^2 + bx + c)^k} \quad \text{avec } b^2 - 4ac < 0$$

où $\alpha, \beta, \gamma, a, b, c \in \mathbb{R}$ et $k \in \mathbb{N} \setminus \{0\}$.

- 1 Intégration du polynôme $E(x)$. On sait faire.
- 2 Intégration de l'élément simple $\frac{\gamma}{(x - x_0)^x}$
- 3 Intégration de l'élément simple $\frac{\alpha x + \beta}{(ax^2 + bx + c)^x}$.

Intégration des éléments simples

② Intégration de l'élément simple $\frac{\gamma}{(x - x_0)^k}$.

① Si $k = 1$ alors $\int \frac{\gamma dx}{x - x_0} = \gamma \ln |x - x_0| + c_0$ (sur $] -\infty, x_0[$ ou $]x_0, +\infty[$).

② Si $k \geq 2$ alors $\int \frac{\gamma dx}{(x - x_0)^k} = \gamma \int (x - x_0)^{-k} dx = \frac{\gamma}{-k + 1} (x - x_0)^{-k+1} + c_0$ (sur $] -\infty, x_0[$ ou $]x_0, +\infty[$).

Intégration des éléments simples

- ③ Intégration de l'élément simple $\frac{ax + \beta}{(ax^2 + bx + c)^x}$. On écrit cette fraction sous la forme

$$\frac{\alpha x + \beta}{(ax^2 + bx + c)^k} = \gamma \frac{2ax + b}{(ax^2 + bx + c)^k} + \delta \frac{1}{(ax^2 + bx + c)^k}$$

- ④ Pour le terme $\frac{2ax + b}{(ax^2 + bx + c)^k}$

① Si $k = 1$, calcul de $\int \frac{2ax + b}{ax^2 + bx + c} dx = \int \frac{u'(x)}{u(x)} dx = \ln |u(x)| + c_0 = \ln |ax^2 + bx + c| + c_0$.

② Si $k \geq 2$, calcul de $\int \frac{2ax + b}{(ax^2 + bx + c)^2} dx = \int \frac{u'(x)}{u(x)^k} dx = \frac{1}{-k+1} u(x)^{-k+1} + c_0 = \frac{1}{-k+1} (ax^2 + bx + c)^{-k+1} + c_0$.

Intégration des éléments simples

b) Pour le terme $\frac{1}{(ax^2 + bx + c)^k}$

① Si $k = 1$, calcul de $\int \frac{1}{ax^2 + bx + c} dx$. Par un changement de variable $u = px + q$ on se ramène à calculer une primitive du type $\int \frac{du}{u^2 + 1} = \arctan u + c_0$.

② Si $k \geq 2$, calcul de $\int \frac{1}{(ax^2 + bx + c)^k} dx$. On effectue le changement de variable $u = px + q$ pour se ramener au calcul de $I_k = \int \frac{du}{(u^2 + 1)^k}$. Une intégration par parties permet de passer de I_k à I_{k-1} .

Exemple Calculons I_2 . Partant de $I_1 = \int \frac{du}{u^2 + 1}$ on pose $f = \frac{1}{u^2 + 1}$ et $g' = 1$. La formule d'intégration par parties $\int fg' = [fg] - \int f'g$ donne (avec $f' = -\frac{2u}{(u^2 + 1)^2}$ et $g = u$)

$$\begin{aligned} I_1 &= \int \frac{du}{u^2 + 1} = \left[\frac{u}{u^2 + 1} \right] + \int \frac{2u^2 du}{(u^2 + 1)^2} = \left[\frac{u}{u^2 + 1} \right] + 2 \int \frac{u^2 + 1 - 1}{(u^2 + 1)^2} du \\ &= \left[\frac{u}{u^2 + 1} \right] + 2 \int \frac{du}{u^2 + 1} - 2 \int \frac{du}{(u^2 + 1)^2} = \left[\frac{u}{u^2 + 1} \right] + 2I_1 - 2I_2 \end{aligned}$$

On en déduit $I_2 = \frac{1}{2}I_1 + \frac{1}{2} \frac{u}{u^2 + 1} + c_0$. Mais comme $I_1 = \arctan u$ alors

$$I_2 = \int \frac{du}{(u^2 + 1)^2} = \frac{1}{2} \arctan u + \frac{1}{2} \frac{u}{u^2 + 1} + c_0$$

Intégration des fonctions trigonométriques

On peut aussi calculer les primitives de la forme $\int P(\cos x, \sin x) dx$ ou de la forme $\int \frac{P(\cos x, \sin x)}{Q(\cos x, \sin x)} dx$ quand P et Q sont des polynômes, en se ramenant à intégrer une fraction rationnelle. Il existe deux méthodes :

- les règles de Bioche sont assez efficaces mais ne fonctionnent pas toujours ;
- le changement de variable $t = \tan \frac{x}{2}$ fonctionne tout le temps mais conduit à davantage de calculs.

Intégration des fonctions trigonométriques

Les règles de Bioche.

On note $\omega(x) = f(x)dx$. On a alors $\omega(-x) = f(-x)d(-x) = -f(-x)dx$
et $\omega(\pi - x) = f(\pi - x)d(\pi - x) = -f(\pi - x)dx$.

- Si $\omega(-x) = \omega(x)$ alors on effectue le changement de variable
 $u = \cos x$.
- Si $\omega(\pi - x) = \omega(x)$ alors on effectue le changement de variable
 $u = \sin x$.
- Si $\omega(\pi + x) = \omega(x)$ alors on effectue le changement de variable
 $u = \tan x$.

Exemple

Calcul de la primitive $\int \frac{\cos x dx}{2 - \cos^2 x}$ On note $\omega(x) = \frac{\cos x dx}{2 - \cos^2 x}$.

Comme $\omega(\pi - x) = \frac{\cos(\pi - x)d(\pi - x)}{2 - \cos^2(\pi - x)} = \frac{(-\cos x)(-dx)}{2 - \cos^2 x} = \omega(x)$ alors le changement de variable qui convient est $u = \sin x$ pour lequel $du = \cos x dx$. Ainsi :

$$\int \frac{\cos x dx}{2 - \cos^2 x} = \int \frac{\cos x dx}{2 - (1 - \sin^2 x)} = \int \frac{du}{1 + u^2} = [\arctan u] = \arctan(\sin x) + c.$$

Le changement de variable $t = \tan \frac{x}{2}$. Les formules de la « tangente de l'arc moitié » permettent d'exprimer sinus, cosinus et tangente en fonction de \tan

$$\frac{x}{2} \left| \begin{array}{l} \text{Avec } t = \tan \frac{x}{2} \text{ on a} \\ \cos x = \frac{1 - t^2}{1 + t^2} \quad \sin x = \frac{2t}{1 + t^2} \quad \tan x = \frac{2t}{1 - t^2} \\ \text{et } dx = \frac{2dt}{1 + t^2}. \end{array} \right|$$

Exemple

Calcul de l'intégrale $\int_{-\pi/2}^0 \frac{dx}{1 - \sin x}$.

Le changement de variable $t = \tan \frac{x}{2}$ définit une bijection de $[-\frac{\pi}{2}, 0]$ vers $[-1, 0]$ (pour $x = -\frac{\pi}{2}$, $t = -1$ et pour $x = 0$, $t = 0$). De plus on a $\sin x = \frac{2t}{1+t^2}$ et $dx = \frac{2dt}{1+t^2}$.

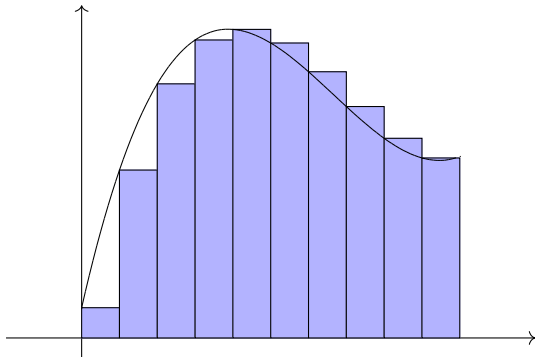
$$\begin{aligned} \int_{-\pi/2}^0 \frac{dx}{1 - \sin x} &= \int_{-1}^0 \frac{\frac{2dt}{1+t^2}}{1 - \frac{2t}{1+t^2}} = 2 \int_{-1}^0 \frac{dt}{1+t^2 - 2t} \\ &= 2 \int_{-1}^0 \frac{dt}{(1-t)^2} = 2 \left[\frac{1}{1-t} \right]_{-1}^0 = 2 \left(1 - \frac{1}{2} \right) = 1 \end{aligned}$$

Recherche de primitives

Définition

Soit $f : [a, b] \rightarrow \mathbb{R}$ une fonction continue et $n \in \mathbb{N}^*$. On appelle somme de Riemann d'ordre n associée à f la somme :

$$R_n = \frac{b-a}{n} \sum_{k=0}^{n-1} f\left(a + \underbrace{k \frac{b-a}{n}}_{=a_k}\right)$$



Démonstration.

On fait la preuve dans le cas où f est lipschitzienne (ce qui est en particulier le cas si f est de classe \mathcal{C}^1 sur $[a, b]$). Notons K la constante de lipschitz associée à f sur $[a, b]$.

$$\begin{aligned} \left| \int_a^b f(x) dx - R_n \right| &= \left| \sum_{k=0}^{n-1} \int_{a_k}^{a_{k+1}} f(x) dx - \frac{b-a}{n} \sum_{k=0}^{n-1} f(a_k) \right| \\ &= \left| \sum_{k=0}^{n-1} \int_{a_k}^{a_{k+1}} f(x) - f(a_k) dx \right| \leq \sum_{k=0}^{n-1} \left| \int_{a_k}^{a_{k+1}} f(x) - f(a_k) dx \right| \text{ par inégalité} \end{aligned}$$

triangulaire $\leq \sum_{k=0}^{n-1} \int_{a_k}^{a_{k+1}} |f(x) - f(a_k)| dx \leq \sum_{k=0}^{n-1} \int_{a_k}^{a_{k+1}} K |x - a_k| dx$ car f est

lipschitzienne $\leq \sum_{k=0}^{n-1} \int_{a_k}^{a_{k+1}} K (a_{k+1} - a_k) dx$ car f est lipschitzienne

$$\leq K \sum_{k=0}^{n-1} (a_{k+1} - a_k)^2 = K \sum_{k=0}^{n-1} \frac{(b-a)^2}{n^2} = K \frac{(b-a)^2}{n}$$

Comme enfin \lim

$K \frac{(b-a)^2}{n} = 0$, on obtient par théorème d'encadrement \lim

$$R_n = \int_a^b f(x) dx.$$



Remarque :

- On reconnaît la méthode des rectangles. En particulier, ce résultat signifie qu'une somme de Riemann constitue une bonne approximation de l'intégrale pourvu que le pas soit petit.
- On a le même résultat avec $R'_n = \frac{b-a}{n} \sum_{k=1}^n f\left(a + k \frac{b-a}{n}\right)$.

Remarque. Méthode des trapèzes. La vitesse de convergence de la somme de Riemann vers l'intégrale est en $\frac{1}{n}$. On peut améliorer la précision en utilisant la méthode des trapèzes.

On approche alors $\int_{[a,b]} f$ par

$$T_n(f) = \frac{b-a}{n} \sum_{k=0}^{n-1} \frac{f(a_k) + f(a_{k+1})}{2}$$

On obtient alors une approximation en $\frac{1}{n^2}$: Si f est de classe \mathcal{C}^2 sur $[a, b]$, on peut montrer que

$$\left| \int_a^b f(x) dx - T_n(f) \right| \leq M_2 \frac{(b-a)^3}{12n^2}$$

où $M_2 = \sup_{x \in [a,b]} |f''(x)|$.